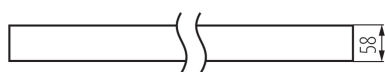



## 29425 AL 23W-840-MAT-SR-NT

Oprawa liniowa LED

5905339294258



### PARAMETRY PRODUKTU:

**Kolor:** srebrny

**Miejsce montażu:** do nadbudowania na suficie

**Miejsce zastosowania:** wewnątrz

**Minimalna odległość od oświetlanego obiektu:** 0,5m

**Możliwość współpracy ze ściemniaczem:** nie

**Kierunek świecenia oprawy:** dół

**Długość [mm]:** 1133

**Szerokość [mm]:** 58

**Wysokość [mm]:** 65

**Zintegrowane źródło światła LED:** tak

**Wersja do łączenia w linie [element początkowy] LF:**

32147 (NT), 29955 (Z)

**Wersja do łączenia w linie [element środkowy] LM:** 32171

(NT), 29979 (Z)

**Wersja do łączenia w linie [element końcowy] LL:** 32195

(NT), 32003 (Z)

**Wyjaśnienia stosowanych oznaczeń i symboli:** (NT) - do nadbudowania na suficie, (Z) - do zawieszenia na suficie

**Napięcie znamionowe [V]:** 220-240 AC

**Częstotliwość znamionowa [Hz]:** 50

**Moc maksymalna [W]:** 23

**Klasa ochronności przed porażeniem elektrycznym:** I

**Materiał klosza:** tworzywo sztuczne

**Rodzaj diody:** LED SMD

**Strumień świetlny [lm]:** 2400

**Barwa światła:** biała

**Trwałość [h]:** 50000

**Współczynnik zachowania strumienia świetlnego na zakończenie nominalnego okresu trwałości:** L80B10

**Ilość cykli wł/wył:**  $\geq 30000$

**Kąt świecenia [°]:** X85/Y95

**Zakres temperatury otoczenia, na którą może być**

**narazony wyrób [°C]:** 5÷25

**Typ klosza:** matowy

**Materiał obudowy:** stop aluminium

**Rodzaj przyłącza:** kostka samozaciskowa

**Zakres przekrojów stosowanych przewodów [mm<sup>2</sup>]:**

0,5÷2,5

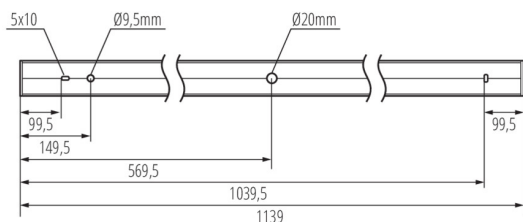
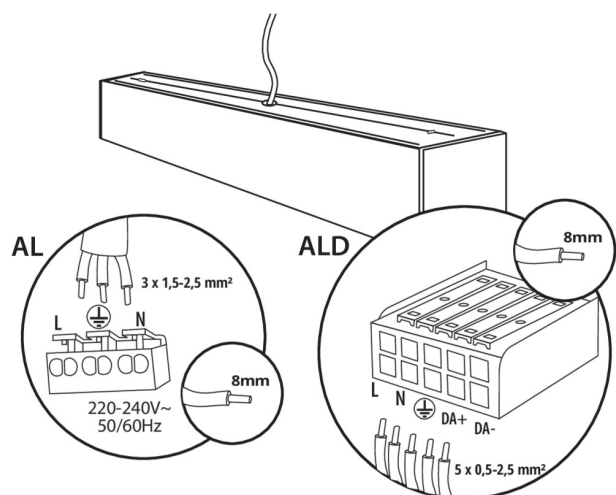
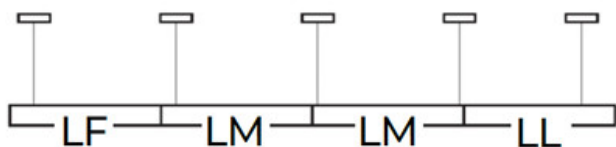
**Czas nagrzewania lampy [s]:**  $\leq 1$

**Czas zapłonu lampy [s]:**  $\leq 0,5$

**Stopień IP:** 20

## 29425 AL 23W-840-MAT-SR-NT

### Oprawa liniowa LED



#### PARAMETRY ŹRÓDEŁ ŚWIATŁA LED I OLED:

Skorelowana temperatura barwowa [K]: 4000

Jednolitość barwy w elipsach McAdama:  $\leq 6$

Wskaźnik oddawania barw: 80

#### DANE LOGISTYCZNE:

Jak pakowane: 1

Ilość sztuk w opakowaniu pośrednim: 1

Ilość sztuk w opakowaniu zbiorczym: 1

Masa jednostkowa netto [g]: 1790

Gramatura [g]: 2130

Długość opakowania jednostkowego [cm]: 136

Szerokość opakowania jednostkowego [cm]: 11

Wysokość opakowania jednostkowego [cm]: 7

Waga kartonu [kg]: 2.13

Szerokość kartonu [cm]: 11

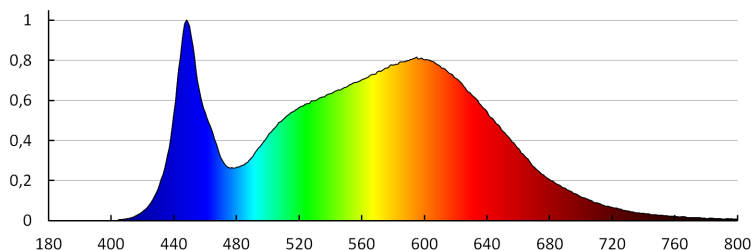
Wysokość kartonu [cm]: 7

Długość kartonu [cm]: 136

Objętość kartonu [m<sup>3</sup>]: 0.010472

#### INFORMACJE DODATKOWE:

- 5 lat Gwarancji na warunkach oświadczenia gwarancyjnego, dostępnego na stronie internetowej

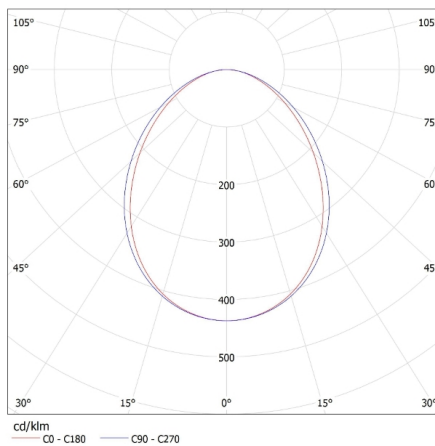


## 29425 AL 23W-840-MAT-SR-NT

Oprawa liniowa LED

KANLUX S.A. (kat 29425) AL 23W-840-MAT-SR-NT / LDC (Polar)

Luminaire: KANLUX S.A. (kat 29425) AL 23W-840-MAT-SR-NT  
Lamps: 1 x AL 23W-840-MAT



## 29425 AL 23W-840-MAT-SR-NT

### Oprawa liniowa LED

#### AKCESORIA:

**32540** ALIN CORD 1F-W

Przyłącze zasilające do opraw i linii ALIN, 1 fazowe, białe, 150cm



**32541** ALIN CORD 1F-B

Przyłącze zasilające do opraw i linii ALIN, 1 fazowe, czarne, 150cm



**32542** ALIN CORD 1F-SR

Przyłącze zasilające do opraw i linii ALIN, 1 fazowe, srebrne, 150cm



**07871** ROPE-NT 150 SINGLE

ROPE-NT 150 SINGLE (pojedyncza) linka stalowa do zwieszania opraw, 2 szt w komplecie



**29557** ALIN NT GRIP

Uchwyt ścienny do oprawy ALIN, 2 szt w komplecie



**25979** KLOSZ MPR AL 23W/33W

Klosz MPR do oprawy ALIN, KLOSZ MPR AL 23W/33W,(25979)

